

Бухгалтерский баланс

на 31 декабря 2019 г.

Организация Общество с ограниченной ответственностью "КВЭП"

Идентификационный номер налогоплательщика _____

Вид экономической деятельности _____

Организационно-правовая форма / форма собственности Передача электроэнергии

Общества с ограниченной ответственностью / Частная собственность

Единица измерения: в тыс. рублей

Местонахождение (адрес)

350005, Краснодарский край, Краснодар г, Им Дзержинского ул, д. № 96/3, оф. 14

Бухгалтерская отчетность подлежит обязательному аудиту ДА НЕТ

Наименование аудиторской организации/фамилия, имя, отчество (при наличии) индивидуального аудитора _____

Идентификационный номер налогоплательщика аудиторской организации/индивидуального аудитора _____
 Основной государственный регистрационный номер аудиторской организации/индивидуального аудитора _____


Дата (число, месяц, год) _____
 Форма по ОКУД _____
 по ОКПО _____
 ИНН _____
 по _____
 по ОКОПФ / ОКФС _____
 по ОКЕИ _____

Коды		
0710001		
31	12	2019
79586345		
2311085794		
35.12.1		
12300	16	
384		

Пояснения	Наименование показателя	Код	На 31 декабря 2019 г.	На 31 декабря 2018 г.	На 31 декабря 2017 г.
	АКТИВ				
	I. ВНЕОБОРОТНЫЕ АКТИВЫ				
	Нематериальные активы	1110	-	-	-
	Результаты исследований и разработок	1120	-	-	-
	Нематериальные поисковые активы	1130	-	-	-
	Материальные поисковые активы	1140	-	-	-
	Основные средства	1150	2 599	14 564	15 640
	Доходные вложения в материальные ценности	1160	-	-	-
	Финансовые вложения	1170	-	-	-
	Отложенные налоговые активы	1180	-	-	-
	Прочие внеоборотные активы	1190	-	-	-
	Итого по разделу I	1100	2 599	14 564	15 640
	II. ОБОРОТНЫЕ АКТИВЫ				
	Запасы	1210	4	35	158
	Налог на добавленную стоимость по приобретенным ценностям	1220	60	-	-
	Дебиторская задолженность	1230	2 296	11 240	11 076
	Финансовые вложения (за исключением денежных эквивалентов)	1240	-	-	-
	Денежные средства и денежные эквиваленты	1250	162	13	1 205
	Прочие оборотные активы	1260	-	-	57
	Итого по разделу II	1200	2 521	11 288	12 497
	БАЛАНС	1600	5 120	25 852	28 137

Пояснения	Наименование показателя	Код	На 31 декабря 2019 г.	На 31 декабря 2018 г.	На 31 декабря 2017 г.
	ПАССИВ				
	III. КАПИТАЛ И РЕЗЕРВЫ				
	Уставный капитал (складочный капитал, уставный фонд, вклады товарищей)	1310	1 000	1 000	1 000
	Собственные акции, выкупленные у акционеров	1320	-	-	-
	Переоценка внеоборотных активов	1340	-	-	-
	Добавочный капитал (без переоценки)	1350	-	-	-
	Резервный капитал	1360	-	-	-
	Нераспределенная прибыль (непокрытый убыток)	1370	1 552	14 370	13 493
	Итого по разделу III	1300	2 552	15 370	14 493
	IV. ДОЛГОСРОЧНЫЕ ОБЯЗАТЕЛЬСТВА				
	Заемные средства	1410	-	3 400	-
	Отложенные налоговые обязательства	1420	-	-	-
	Оценочные обязательства	1430	-	-	-
	Прочие обязательства	1450	-	-	-
	Итого по разделу IV	1400	-	3 400	-
	V. КРАТКОСРОЧНЫЕ ОБЯЗАТЕЛЬСТВА				
	Заемные средства	1510	-	-	-
	Кредиторская задолженность	1520	2 568	7 082	13 644
	Доходы будущих периодов	1530	-	-	-
	Оценочные обязательства	1540	-	-	-
	Прочие обязательства	1550	-	-	-
	Итого по разделу V	1500	2 568	7 082	13 644
	БАЛАНС	1700	5 120	25 852	28 137

Руководитель



(подпись)

**Любич Владимир
Владимирович**

(расшифровка подписи)



4 марта 2020 г.

Отчет о финансовых результатах
за Январь - Декабрь 2019 г.

Организация Общество с ограниченной ответственностью "КВЭП"

Идентификационный номер налогоплательщика _____

Вид экономической

деятельности Передача электроэнергии

Организационно-правовая форма / форма собственности

Общества с ограниченной ответственностью / Частная собственность

Единица измерения: в тыс. рублей

Форма по ОКУД

Дата (число, месяц, год)

по ОКПО

ИНН

по

ОКВЭД 2

по ОКОПФ / ОКФС


по ОКЕИ

Коды		
0710002		
31	12	2019
79586345		
2311085794		
35.12.1		
12300	16	
384		

Пояснения	Наименование показателя	Код	За Январь - Декабрь 2019 г.	За Январь - Декабрь 2018 г.
	Выручка	2110	34 016	38 627
	Себестоимость продаж	2120	(33 914)	(38 749)
	Валовая прибыль (убыток)	2100	102	(122)
	Коммерческие расходы	2210	-	-
	Управленческие расходы	2220	-	-
	Прибыль (убыток) от продаж	2200	102	(122)
	Доходы от участия в других организациях	2310	-	-
	Проценты к получению	2320	-	-
	Проценты к уплате	2330	-	-
	Прочие доходы	2340	16 402	2 104
	Прочие расходы	2350	(13 741)	(884)
	Прибыль (убыток) до налогообложения	2300	2 763	1 098
	Текущий налог на прибыль	2410	(580)	(222)
	в т.ч. постоянные налоговые обязательства (активы)	2421	(28)	(3)
	Изменение отложенных налоговых обязательств	2430	-	-
	Изменение отложенных налоговых активов	2450	-	-
	Прочее	2460	-	-3,07
	Чистая прибыль (убыток)	2400	2 183	876

Пояснения	Наименование показателя	Код	За Январь - Декабрь 2019 г.	За Январь - Декабрь 2018 г.
	СПРАВОЧНО			
	Результат от переоценки внеоборотных активов, не включаемый в чистую прибыль (убыток) периода	2510	-	-
	Результат от прочих операций, не включаемый в чистую прибыль (убыток) периода	2520	-	-
	Совокупный финансовый результат периода	2500	2 183	876
	Базовая прибыль (убыток) на акцию	2900	-	-
	Разводненная прибыль (убыток) на акцию	2910	-	-

Руководитель



(подпись)

Любич Владимир Владимирович
(расшифровка подписи)



4 марта 2020 г.

Пояснения к бухгалтерскому балансу
и отчету о финансовых результатах (тыс. руб)

1. Нематериальные активы и расходы на научно-исследовательские, опытно-конструкторские и технологические работы (НИОКР)
1.1. Наличие и движение нематериальных активов

с.1

Наименование показателя	Код	Период	Изменения за период				На конец периода					
			На начало года		Выбыло		Переоценка		первоначальная стоимость	накопленная амортизация и убытки от обесценения		
			первоначальная стоимость	накопленная амортизация и убытки от обесценения	первоначальная стоимость	накопленная амортизация и убытки от обесценения	Первоначальная стоимость	Накопленная амортизация				
Нематериальные активы - всего	5100	за 2019г.	-	-	-	-	-	-	-	-	-	-
в том числе:	5110	за 2018г.	-	-	-	-	-	-	-	-	-	-
	5101	за 2019г.	-	-	-	-	-	-	-	-	-	-
	5111	за 2018г.	-	-	-	-	-	-	-	-	-	-

1.2. Первоначальная стоимость нематериальных активов, созданных самой организацией

Наименование показателя	Код	На 31 декабря 2019 г.		На 31 декабря 2018 г.		На 31 декабря 2017 г.	
		-	-	-	-	-	-
Всего	5120	-	-	-	-	-	-
в том числе:	5121	-	-	-	-	-	-

1.3. Нематериальные активы с полностью погашенной стоимостью

Наименование показателя	Код	На 31 декабря 2019 г.	На 31 декабря 2018 г.	На 31 декабря 2017 г.
Всего	5130	-	-	-
в том числе:	5131	-	-	-

1.4. Наличие и движение результатов НИОКР

Наименование показателя	Код	Период	Изменения за период				На конец периода		
			На начало года		Выбыло		первоначальная стоимость	часть стоимости, списанная на расходы	
			первоначальная стоимость	часть стоимости, списанной на расходы	первоначальная стоимость	часть стоимости, списанная на расходы за период			
НИОКР - всего	5140	за 2019г.	-	-	-	-	-	-	-
	5150	за 2018г.	-	-	-	-	-	-	-
в том числе:	5141	за 2019г.	-	-	-	-	-	-	-
	5151	за 2018г.	-	-	-	-	-	-	-

1.5. Незаконченные и неоформленные НИОКР и незаконченные операции по приобретению нематериальных активов

Наименование показателя	Код	Период	На начало года	Изменения за период		На конец периода
				затраты за период	списано затрат как не давших положительного результата	
Затраты по незаконченным исследованиям и разработкам - всего	5160	за 2019г.	-	-	-	-
	5170	за 2018г.	-	-	-	-
в том числе:						
незаконченные операции по приобретению нематериальных активов - всего	5161	за 2019г.	-	-	-	-
	5171	за 2018г.	-	-	-	-
	5180	за 2019г.	-	-	-	-
	5190	за 2018г.	-	-	-	-
в том числе:						
	5181	за 2019г.	-	-	-	-
	5191	за 2018г.	-	-	-	-



Любич Владимир
Владимирович
(расшифровка подписи)

(подпись)

4 марта 2020 г.

2.2. Незавершенные капитальные вложения

Наименование показателя	Код	Период	На начало года	Изменения за период			На конец периода
				затраты за период	списано	принято к учету в качестве основных средств или увеличена стоимость	
Незавершенное строительство и незаконченные операции по приобретению, модернизации и т.п. основных средств - всего в том числе: ТП 1649-П	5240	за 2019г.	-	1 615	-	-	
	5250	за 2018г.	-	-	-	(1 615)	
Автомобиль TOYOTA CAMRY	5241	за 2019г.	-	1 164	-	1 164	
	5251	за 2018г.	-	-	-	-	
	5242	за 2019г.	-	288	-	288	
Автомобиль КРД Грузовой, с бортовой платформой ГАЗ-А21Р32	5243	за 2019г.	-	164	-	164	
	5253	за 2018г.	-	-	-	-	

2.3. Изменение стоимости основных средств в результате достройки, дооборудования, реконструкции и частичной ликвидации

Наименование показателя	Код	за 2019г.	за 2018г.
Увеличение стоимости объектов основных средств в результате достройки, дооборудования, реконструкции - всего в том числе:	5260	-	-
Уменьшение стоимости объектов основных средств в результате частичной ликвидации - всего: в том числе:	5270	-	-
	5271	-	-

2.4. Иное использование основных средств

Наименование показателя	Код	На 31 декабря 2019 г.	На 31 декабря 2018 г.	На 31 декабря 2017 г.
Переданные в аренду основные средства, числящиеся на балансе	5280	-	-	-
Переданные в аренду основные средства, числящиеся за балансом	5281	-	-	-
Полученные в аренду основные средства, числящиеся на балансе	5282	-	-	-
Полученные в аренду основные средства, числящиеся за балансом	5283	-	-	-
Объекты недвижимости, принятые в эксплуатацию и фактически используемые, находящиеся в процессе государственной регистрации	5284	-	-	-
Основные средства, переведенные на консервацию	5285	-	-	-
Иное использование основных средств (залог и др.)	5286	-	-	-
	5287	-	-	-



Руководитель _____ (подпись)
Любич Владимир Владимирович
 (расшифровка подписи)

4 марта 2020 г.

3.2. Иное использование финансовых вложений

Наименование показателя	Код	На 31 декабря 2019 г.	На 31 декабря 2018 г.	На 31 декабря 2017 г.
Финансовые вложения, находящиеся в залоге - всего	5320	-	-	-
в том числе:				
Финансовые вложения, переданные третьим лицам (кроме продажи) - всего	5321	-	-	-
в том числе:				
Иное использование финансовых вложений	5325	-	-	-
	5326	-	-	-
	5329	-	-	-



Руководитель _____
 (подпись) **Любич Владимир Владимирович**
 (расшифровка подписи)

4 марта 2020 г.

4.2. Запасы в залоге

Наименование показателя Запасы, не оплаченные на отчетную дату - всего в том числе:	Код	На 31 декабря 2019 г.	На 31 декабря 2018 г.	На 31 декабря 2017 г.
	5440	-	-	-
Запасы, находящиеся в залоге по договору - всего	5441	-	-	-
в том числе:	5445	-	-	-
	5446	-	-	-



Руководитель _____ **Любич Владимир Владимирович**
(подпись) (расшифровка подписи)

4 марта 2020 г.

5.2. Просроченная дебиторская задолженность

Наименование показателя	Код	На 31 декабря 2019 г.		На 31 декабря 2018 г.		На 31 декабря 2017 г.	
		учтенная по условиям договора	балансовая стоимость	учтенная по условиям договора	балансовая стоимость	учтенная по условиям договора	балансовая стоимость
Всего	5540	-	-	-	-	-	-
в том числе:							
расчеты с покупателями и заказчиками	5541	-	-	-	-	-	-
расчеты с поставщиками и заказчиками (в части авансовых платежей, предоплат)	5542	-	-	-	-	-	-
прочая	5543	-	-	-	-	-	-
	5544	-	-	-	-	-	-

5.3. Наличие и движение кредиторской задолженности

Наименование показателя	Код	Период	Остаток на начало года	Изменения за период				списание на финансовый результат	перевод из дебиторской в кредиторскую задолжен-	перевод из кредиторской в дебиторскую задолжен-	Остаток на конец периода
				в результате хозяйственных операций (сумма долга по сделке, операции)	причитающиеся проценты, штрафы и иные начисления	погашение	выбыло				
Долгосрочная кредиторская задолженность - всего	5551	за 2019г.	-	-	-	-	-	-	-	-	
в том числе:	5571	за 2018г.	-	-	-	-	-	-	-	-	
кредиты	5552	за 2019г.	3 400	60	-	(3 460)	-	-	-	-	
займы	5572	за 2018г.	-	5 200	-	(1 800)	-	-	-	-	
	5553	за 2019г.	-	1 520	-	(1 520)	-	-	-	3 400	
прочая	5573	за 2018г.	-	-	-	-	-	-	-	-	
	5554	за 2019г.	-	-	-	-	-	-	-	-	
	5574	за 2018г.	-	-	-	-	-	-	-	-	
	5555	за 2019г.	-	-	-	-	-	-	-	-	
	5575	за 2018г.	-	-	-	-	-	-	X	-	
Краткосрочная кредиторская задолженность - всего	5560	за 2019г.	7 082	2 314	-	(6 901)	-	-	X	2 568	
в том числе:	5580	за 2018г.	13 644	2 323	6	(8 975)	-	83	-	7 082	
расчеты с поставщиками и подрядчиками	5561	за 2019г.	5 623	2 348	-	-5429014,27	-	-	-	2 542	
авансы полученные	5581	за 2018г.	12 468	2 121	-	(8 966)	-	-	-	5 623	
	5562	за 2019г.	137	-	-	(137)	-	-	-	-	
	5582	за 2018г.	202,42	137	-	-	-	-	-	-	
расчеты по налогам и взносам	5563	за 2019г.	1 308	(34)	-	(1 321)	-	-	-	137	
кредиты	5583	за 2018г.	1 172	54	6	-8747,21	-	83	-	25	
займы	5564	за 2019г.	-	-	-	-	-	-	-	1 308	
	5584	за 2018г.	-	-	-	-	-	-	-	-	
	5565	за 2019г.	-	-	-	-	-	-	-	-	
	5585	за 2018г.	-	-	-	-	-	-	-	-	
прочая	5566	за 2019г.	14	-	-	(14)	-	-	-	-	
	5586	за 2018г.	3	11	-	-	-	-	-	14	
	5567	за 2019г.	-	-	-	-	-	-	X	-	
	5587	за 2018г.	-	-	-	-	-	-	X	-	
Итого	5550	за 2019г.	7 082	2 314	-	(6 901)	-	-	X	2 568	
	5570	за 2018г.	13 644	2 323	6	(8 975)	-	X	-	7 082	

5.4. Просроченная кредиторская задолженность

Наименование показателя	Код	На 31 декабря 2019 г.	На 31 декабря 2018 г.	На 31 декабря 2017 г.
Всего	5590	-	-	-
в том числе:				
расчеты с поставщиками и подрядчиками	5591	-	-	-
расчеты с покупателями и заказчиками	5592	-	-	-
Прочая задолженность	5593	-	-	-
	5594	-	-	-



Руководитель (подпись) **Ллобич Владимир Владимирович** (расшифровка подписи)

4 марта 2020 г.

6. Затраты на производство / расходы на продажу)*

Наименование показателя	Код	за 2019г.	за 2018г.
Материальные затраты	5610	4 073	2 676
Расходы на оплату труда	5620	8 013	11 185
Отчисления на социальные нужды	5630	2 534	3 373
Амортизация	5640	289	763
Прочие затраты	5650	19 006	20 753
Итого по элементам	5660	33 915	38 750
Фактическая себестоимость проданных товаров	5665	-	-
Изменение остатков (прирост [-]): незавершенного производства, готовой продукции и др.	5670	-	-
Изменение остатков (уменьшение [+]): незавершенного производства, готовой продукции и др.	5680	-	-
Итого расходы по обычным видам деятельности	5600	33 915	38 750

* - Для организаций, осуществляющих торговую деятельность добавлена строка 5665, учитывающая фактическую себестоимость товаров



Руководитель _____
 (подпись)
 Дюбич Владимир
 Владимирович
 (расшифровка подписи)

4 марта 2020 г.

7. Оценочные обязательства

Наименование показателя	Код	Остаток на начало года	Признано	Погашено	Списано как избыточная сумма	Остаток на конец периода
Оценочные обязательства - всего	5700	-	-	-	-	-
в том числе:	5701	-	-	-	-	-



Руководитель Дюбич Владимир Владимирович
 (подпись) (расшифровка подписи)

4 марта 2020 г.

8. Обеспечения обязательств

Наименование показателя	На 31 декабря 2019 г.	На 31 декабря 2018 г.	На 31 декабря 2017 г.
Полученные - всего	5800	-	-
в том числе:			
Выданные - всего	5801	-	-
в том числе:	5810	-	-
	5811	-	-



Руководитель Любич Владимир Владимирович
 (подпись) (расшифровка подписи)

4 марта 2020 г.

9. Государственная помощь

Наименование показателя	Код	за 2019г.		за 2018г.	
		Получено	Возвращено	Получено	Возвращено
Получено бюджетных средств - всего	5900	-	-	-	-
в том числе:					
на текущие расходы	5901	-	-	-	-
на вложения во внеоборотные активы	5905	-	-	-	-
Бюджетные кредиты - всего					
в том числе:					
за 2019г.	5910	-	-	-	-
за 2018г.	5920	-	-	-	-
за 2019г.	5911	-	-	-	-
за 2018г.	5921	-	-	-	-



Руководитель _____
 (подпись) **Любич Владимир Владимирович**
 (расшифровка подписи)

4 марта 2020 г.

Отчет об изменении капитала
за Январь - Декабрь 2019 г.

Коды	
0710004	
31	12
2019	
79586345	
2311085794	
35.12.1	
12300	16
384	

Форма по ОКУД
Дата (число, месяц, год)
по ОКПО
ИНН
по
ОКВЭД 2
по ОКОПФ / ОКФС
по ОКЕИ

Организация **Общество с ограниченной ответственностью "КВЭП"**
Идентификационный номер налогоплательщика
Вид экономической деятельности **Передача электроэнергии**
Организационно-правовая форма / форма собственности **Общества с ограниченной ответственностью**
/ Частная собственность
Единица измерения: в тыс. рублей

1. Движение капитала

Наименование показателя	Код	Уставный капитал	Собственные акции, выкупленные у акционеров	Добавочный капитал	Резервный капитал	Нераспределенная прибыль (непокрытый убыток)	Итого
Величина капитала на 31 декабря 2017 г.	3100	1 000	-	-	-	13 493	14 493
Увеличение капитала - всего:	3210	-	-	-	-	876	876
в том числе:							
чистая прибыль	3211	X	X	X	X	876	876
переоценка имущества	3212	X	X	X	X	-	-
Доходы, относящиеся непосредственно на увеличение капитала	3213	X	X	X	X	-	-
Дополнительный выпуск акций	3214	-	-	-	-	-	-
увеличение номинальной стоимости реорганизация юридического лица	3215	-	-	-	-	X	X
3216	-	-	-	-	-	-	-
Уменьшение капитала - всего:	3220	-	-	-	-	-	-
в том числе:							
убыток	3221	X	X	X	X	-	-
переоценка имущества	3222	X	X	X	X	-	-
расходы, относящиеся непосредственно на уменьшение капитала	3223	X	X	X	X	-	-
уменьшение номинальной стоимости акций	3224	-	-	-	-	-	-
уменьшение количества акций	3225	-	-	-	-	-	-
реорганизация юридического лица	3226	-	-	-	-	-	-
Дивиденды	3227	X	X	X	X	-	-

Наименование показателя	Код	Уставный капитал	Собственные акции, выкупленные у акционеров	Добавочный капитал	Резервный капитал	Нераспределенная прибыль (непокрытый убыток)	Итого
Изменение добавочного капитала	3230	X	X	-	-	-	X
Изменение резервного капитала	3240	X	X	X	-	-	X
Величина капитала на 31 декабря 2018 г. за 2019 г.	3200	1 000	-	-	-	14 370	15 370
Увеличение капитала - всего:	3310	-	-	-	-	2 182	2 182
в том числе:							
чистая прибыль	3311	X	X	X	X	-	-
переоценка имущества	3312	X	X	-	-	2 182	2 182
доходы, относящиеся непосредственно на увеличение капитала	3313	X	X	-	X	-	-
дополнительный выпуск акций	3314	-	-	-	X	-	-
увеличение номинальной стоимости	3315	-	-	-	X	X	-
реорганизация юридического лица	3316	-	-	-	X	-	X
Уменьшение капитала - всего:	3320	-	-	-	-	-	-
в том числе:							
убыток	3321	X	X	X	X	(15 000)	(15 000)
переоценка имущества	3322	X	X	-	X	-	-
расходы, относящиеся непосредственно на уменьшение капитала	3323	X	X	-	X	-	-
уменьшение номинальной стоимости акций	3324	-	-	-	X	-	-
уменьшение количества акций	3325	-	-	-	X	-	-
реорганизация юридического лица	3326	-	-	-	X	-	-
дивиденды	3327	X	X	X	-	-	-
Изменение добавочного капитала	3330	X	X	-	-	(15 000)	(15 000)
Изменение резервного капитала	3340	X	X	X	-	-	X
Величина капитала на 31 декабря 2019 г.	3300	1 000	-	-	-	1 552	2 552

2. Корректировки в связи с изменением учетной политики и исправлением ошибок

Наименование показателя	Код	На 31 декабря 2017 г.	Изменения капитала за 2018 г.		На 31 декабря 2018 г.
			за счет чистой прибыли (убытка)	за счет иных факторов	
Капитал - всего					
До корректировок	3400	14 493	876	1	15 370
Корректировка в связи с: изменением учетной политики	3410	-	-	-	-
исправлением ошибок	3420	-	-	-	-
после корректировок	3500	14 493	876	1	15 370
в том числе: нераспределенная прибыль (непокрытый убыток):					
До корректировок	3401	13 493	876	1	14 370
Корректировка в связи с: изменением учетной политики	3411	-	-	-	-
исправлением ошибок	3421	-	-	-	-
после корректировок	3501	13 493	876	1	14 370
по другим статьям капитала					
До корректировок	3402	-	-	-	-
Корректировка в связи с: изменением учетной политики	3412	-	-	-	-
исправлением ошибок	3422	-	-	-	-
после корректировок	3502	-	-	-	-

3. Чистые активы

Наименование показателя	Код	На 31 декабря 2019 г.	На 31 декабря 2018 г.	На 31 декабря 2017 г.
Чистые активы	3600	2 552	15 370	14 493

Руководитель Любич Владимир Владимирович
 (подпись) (расшифровка подписи)



4 марта 2020 г.

Отчет о движении денежных средств
за Январь - Декабрь 2019 г.

Организация **Общество с ограниченной ответственностью "КВЭП"**
Идентификационный номер налогоплательщика _____
Вид экономической деятельности **Передача электроэнергии**
Организационно-правовая форма / форма собственности **Общества с ограниченной ответственностью**
ответственностью / **Частная собственность**
Единица измерения: в тыс. рублей


Форма по ОКУД _____
Дата (число, месяц, год) _____
по ОКПО _____
ИНН _____
по ОКВЭД 2 _____
по ОКОПФ / ОКФС _____
по ОКЕИ _____

Коды		
0710005		
31	12	2019
79586345		
2311085794		
35.12.1		
12300	16	
384		

Наименование показателя	Код	За Январь - Декабрь 2019 г.	За Январь - Декабрь 2018 г.
Денежные потоки от текущих операций			
Поступления - всего	4110	58 202	43 966
в том числе:			
от продажи продукции, товаров, работ и услуг	4111	57 723	42 054
арендных платежей, лицензионных платежей, роялти, комиссионных и иных аналогичных платежей	4112	-	-
от перепродажи финансовых вложений	4113	-	-
	4114	-	-
прочие поступления	4119	479	1 912
Платежи - всего	4120	(39 859)	(48 559)
в том числе:			
поставщикам (подрядчикам) за сырье, материалы, работы, услуги	4121	(25 517)	(28 012)
в связи с оплатой труда работников	4122	(6 780)	(8 821)
процентов по долговым обязательствам	4123	-	-
налога на прибыль организаций	4124	-	-
	4125	-	-
прочие платежи	4129	(7 562)	(11 726)
Сальдо денежных потоков от текущих операций	4100	18 343	(4 593)
Денежные потоки от инвестиционных операций			
Поступления - всего	4210	650	492
в том числе:			
от продажи внеоборотных активов (кроме финансовых вложений)	4211	-	-
от продажи акций других организаций (долей участия)	4212	-	-
от возврата предоставленных займов, от продажи долговых ценных бумаг (прав требования денежных средств к другим лицам)	4213	650	491
дивидендов, процентов по долговым финансовым вложениям и аналогичных поступлений от долевого участия в других организациях	4214	-	-
	4215	-	-
прочие поступления	4219	-	1
Платежи - всего	4220	-	(491)
в том числе:			
в связи с приобретением, созданием, модернизацией, реконструкцией и подготовкой к использованию внеоборотных активов	4221	-	-
в связи с приобретением акций других организаций (долей участия)	4222	-	-
в связи с приобретением долговых ценных бумаг (прав требования денежных средств к другим лицам), предоставление займов другим лицам	4223	-	(491)
процентов по долговым обязательствам, включаемым в стоимость инвестиционного актива	4224	-	-
	4225	-	-
прочие платежи	4229	-	-
Сальдо денежных потоков от инвестиционных операций	4200	650	1

Наименование показателя	Код	За Январь - Декабрь 2019 г.	За Январь - Декабрь 2018 г.
Денежные потоки от финансовых операций			
Поступления - всего	4310	1 736	5 200
в том числе:			
получение кредитов и займов	4311	1 736	5 200
денежных вкладов собственников (участников)	4312	-	-
от выпуска акций, увеличения долей участия	4313	-	-
от выпуска облигаций, векселей и других долговых ценных бумаг и др.	4314	-	-
	4315	-	-
прочие поступления	4319	-	-
Платежи - всего	4320	(18 440)	(1 800)
в том числе:			
собственникам (участникам) в связи с выкупом у них акций (долей участия) организации или их выходом из состава участников	4321	-	-
на уплату дивидендов и иных платежей по распределению прибыли в пользу собственников	4322	(13 726)	-
в связи с погашением (выкупом) векселей и других долговых ценных бумаг, возврат кредитов и займов	4323	(4 714)	(1 800)
	4324	-	-
прочие платежи	4329	-	-
Сальдо денежных потоков от финансовых операций	4300	(16 704)	3 400
Сальдо денежных потоков за отчетный период	4400	2 289	(1 192)
Остаток денежных средств и денежных эквивалентов на начало отчетного периода	4450	13	1 205
Остаток денежных средств и денежных эквивалентов на конец отчетного периода	4500	2 302	13
Величина влияния изменений курса иностранной валюты по отношению к рублю	4490	-	-

Руководитель



(подпись)

Любич Владимир
Владимирович
(расшифровка подписи)

4 марта 2020 г.



**Отчет о целевом использовании средств
за Январь - Декабрь 2019 г.**

Организация **Общество с ограниченной ответственностью "КВЭП"**

Идентификационный номер налогоплательщика _____

Вид экономической

деятельности **Передача электроэнергии**

Организационно-правовая форма / форма собственности

Общества с ограниченной ответственностью / Частная собственность

Единица измерения: в тыс. рублей

Дата (год, месяц, число) _____

по ОКПО _____

ИНН _____

по ОКВЭД 2 _____

по ОКОПФ / ОКФС _____

по ОКЕИ _____

Коды		
0710003		
2019	12	31
79586345		
2311085794		
35.12.1		
12300	16	
384		

Пояснения	Наименование показателя	Код	За Январь - Декабрь 2019 г.	За Январь - Декабрь 2018 г.
	Остаток средств на начало отчетного года	6100	-	-
	Поступило средств			
	Вступительные взносы	6210	-	-
	Членские взносы	6215	-	-
	Целевые взносы	6220	-	-
	Добровольные имущественные взносы и пожертвования	6230	-	-
	Прибыль от приносящей доход деятельности	6240	-	-
	Прочие	6250	-	-
	Всего поступило средств	6200	-	-
	Использовано средств			
	Расходы на целевые мероприятия	6310	-	-
	в том числе:			
	социальная и благотворительная помощь	6311	-	-
	проведение конференций, совещаний, семинаров и т.п.	6312	-	-
	иные мероприятия	6313	-	-
	Расходы на содержание аппарата управления	6320	-	-
	в том числе:			
	расходы, связанные с оплатой труда (включая начисления)	6321	-	-
	выплаты, не связанные с оплатой труда	6322	-	-
	расходы на служебные командировки и деловые поездки	6323	-	-
	содержание помещений, зданий, автомобильного транспорта и иного имущества (кроме ремонта)	6324	-	-
	ремонт основных средств и иного имущества	6325	-	-
	прочие	6326	-	-
	Приобретение основных средств, инвентаря и иного	6330	-	-
	Прочие	6350	-	-
	Всего использовано средств	6300	-	-
	Остаток средств на конец отчетного года	6400	-	-

Руководитель  **Любич Владимир Владимирович**
(подпись) (расшифровка подписи)



4 марта 2020 г.

Расчет стоимости чистых активов

Общество с ограниченной ответственностью "КВЭП"

(наименование организации)

Наименование показателя	Код строки бухгалтерского баланса	На 31 декабря 2019 г.	На 31 декабря 2018 г.	На 31 декабря 2017 г.
Активы				
Нематериальные активы	1110	-	-	-
Результаты исследований и разработок	1120	-	-	-
Нематериальные поисковые активы	1130	-	-	-
Материальные поисковые активы	1140	-	-	-
Основные средства	1150	2 599	14 564	15 640
Доходные вложения в материальные ценности	1160	-	-	-
Финансовые вложения долгосрочные	1170	-	-	-
Отложенные налоговые активы	1180	-	-	-
Прочие внеоборотные активы	1190	-	-	-
Запасы	1210	4	35	158
Налог на добавленную стоимость по приобретенным ценностям	1220	60	-	-
Дебиторская задолженность* финансовые вложения краткосрочные	1230	2 296	11 240	11 076
Денежные средства и денежные эквиваленты	1240	-	-	-
Прочие оборотные активы	1250	162	13	1 205
Прочие оборотные активы	1260	-	-	57
ИТОГО активы	-	5 120	25 852	28 137
Пассивы				
Заемные средства долгосрочные	1410	-	3 400	-
Отложенные налоговые обязательства	1420	-	-	-
Оценочные обязательства долгосрочные	1430	-	-	-
Прочие обязательства долгосрочные	1450	-	-	-
Заемные средства краткосрочные	1510	-	-	-
Кредиторская задолженность	1520	2 568	7 082	13 644
Оценочные обязательства краткосрочные	1540	-	-	-
Прочие обязательства краткосрочные	1550	-	-	-
ИТОГО пассивы	-	2 568	10 482	13 644
Стоимость чистых активов	-	2 552	15 370	14 493

* - За исключением задолженности участников (учредителей) по взносам в уставный капитал.